

# KLM-20W - imitacja deski

Zaprawa KLM-20W + płyn antyadhezyjny + matryca odciskowa +  
+ farba AF-10 = deska KLEIB



DĄB RUSTYKALNY




DĄB BARTEK



BRZOZA ZWYCZAJNA



ORZECH NATURALNY




SOSNA HIMALAJSKA



BRZOZA BIELONA




DĄB STARY



SOSNA GÓRSKA



BRZOZA SYBERYJSKA



WIŚNIA JASNA



DĄB ŻÓŁTY



BRZOZA SREBRNA



WIŚNIA CIEMNA



ORZECH ŻÓŁTY

Rzeczywisty odcień koloru  
może w niewielkim stopniu  
odbywać od przedstawionego  
w niniejszej prezentacji.

